

LightCo
Luxury Lighting Brands



TRADIZIONI
DI LUCE

DA 35 ANNI
TRADIZIONE E CREATIVITÀ

-2009-
LIGHT COLLECTION

Favel GROUP

The page features elegant, golden-brown floral and scrollwork designs in the corners. In the top right, a large, flowing scrollwork element curves downwards. In the bottom left, a vertical stem with several leaves and a small flower-like motif rises. In the bottom center, another floral motif with leaves and a central flower-like shape is visible. The background is a light, aged paper with some faint, scattered brown spots.

*Disegnati dalla tradizione.
Resi perfetti dall'esperienza.*

IDEE IN LUCE




dal 1973

DA 35 ANNI TRADIZIONE E CREATIVITÀ RAPPRESENTANO IL NOSTRO OBIETTIVO PRINCIPALE NELLA PRODUZIONE DI ILLUMINAZIONE DECORATIVA E NELLA LAVORAZIONE DELL' OTTONE. I NOSTRI PRODOTTI ESPRIMONO IL FASCINO E LE CARATTERISTICHE DELLE LAMPADE DI UN TEMPO CON RICHIAMI SUGGESTIVI AL DESIGN MODERNO. DAL LAMPADARIO CLASSICO ALLA LAMPADA DAL DESIGN ORIGINALE SONO TUTTI ESEGUITI A MANO. PER COSTRUIRE UN LAMPADARIO A MANO CI VUOLE MOLTA ESPERIENZA E MOLTA PASSIONE. NOI LO FACCIAMO IN TUTTE LE FASI PRODUTTIVE, DALLA SALDATURA, ALLA PULITURA, ALLA GALVANICA FINO ALL'ASSEMBLAGGIO.

FOR THE PAST 35 YEARS, BOTH TRADITION AND CREATIVITY REPRESENT OUR MAIN OBJECTIVE IN THE PRODUCTION OF DECORATIVE ILLUMINATION AND IN THE BRASS WORKING. OUR PRODUCTS EXPRESS THE FASCINATION OF LAMPS MADE ONCE UPON A TIME WITH BLEND OF MODERN DESIGN. FROM CLASSIC LAMPS TO ORIGINALLY DESIGN LAMPS ALL MADE BY HAND. OUR PRODUCT LINE CONSISTS OF COLLECTIONS OF VARIOUS STYLES. THIS TO RESPOND TO THE DEMAND OF DIFFERENT TASTES AND NECESSITIES, EITHER FOR PRIVATE OR PUBLIC LOCATIONS. TO BUILD A LAMP BY HAND TAKES MUCH TIME, EXPERIENCE AND LOTS OF PASSION ALL OF WHICH WE HAVE. IN EVERY FASE OF THE PRODUCTION LINE, FROM THE WELDING, POLISHING, GALVANISHING TO THE FINAL PACKAGING, EVERY TASK IS LEFT TO THE EXPERIENCED HANDS OF OUR HIGHLY QUALIFIED STAFF.

Favel GROUP





Descrizione Finiture

NELLE PROSSIME COLLEZIONI L'OTTONE VIENE PLASMATO E COLORATO IN MODO DA OTTENERE UN RISULTATO UNICO E ADATTO A DIVERSE SOLUZIONI PER L'ILLUMINAZIONE DI INTERNI. LA PROFONDA CONOSCENZA ED ESPERIENZA DI FAVEL DI QUESTO NOBILE MATERIALE SI ESPRIME QUI NELLA SUA FORMA MIGLIORE RIUSCENDO AD OTTENERE DELLE FINITURE COME L'INVECCHIATO A CERA, IL VERDERAME E L'ANTICATO CON TRATTAMENTI GALVANICI E SUCCESSIVE APPLICAZIONI A MANO DI PARTICOLARI CERE CHE NE CONFERISCONO L'ELEMENTO DISTINTIVO.

Verderame:

finitura assai suggestiva che richiama antichi sapori di un tempo. Il colore si ottiene con un trattamento galvanico che provoca un'ossidazione naturale del materiale. In fine viene applicata una vernice trasparente che lo preserva nel tempo. Questo tipo di finitura è adatta per ambienti interni ed esterni grazie ad una particolare lavorazione che garantisce la resistenza ad agenti atmosferici e nebbie saline.

Verdigris: is a very suggestive finishing that reminds us of the days gone by. Its colour is obtained with a galvanic treatment which allows for a natural oxidization on the materials. Finally, a transparent paint is applied which will preserve this look in time. This type of finishing is suitable for both indoor and outdoor settings thanks to a particular procedure leaving it resistant to various weather conditions and saline mists.

Invecchiato a cera:

finitura che si ottiene trattando galvanicamente l'ottone e spalmando poi sapientemente a mano una cera protettiva. Le sfumature del colore donano ad ogni pezzo un carattere di unicità.

Wax Stained Finishing: it is a finishing perfect for indoor and outdoor. This finishing is obtained with carefull galvanic treatment. It is realized with a long experince. A transparent paint is applied which will preserve this to various weather conditions and saline mists.

Anticato:

finitura che si adatta perfettamente ad ambienti interni ed esterni. Questa tonalità si ottiene con passaggi galvanici molto precisi che solo una lunga esperienza dei nostri maestri può garantire. L'applicazione successiva di vernici trasparenti lo rende resistente ad agenti atmosferici e a nebbie saline.

Antique Finishing: is a finishing that is obtained by galvanically treating the brass and then knowledgeably spreading a protective wax over the brass. The various shades of colour give each piece a unique quality.





Indice

INTERNI

| NOME | PAG. | COD. |
|------------|------|------|
| ZIA TERESA | 8 | 101 |
| CLOTILDE | 14 | 102 |
| AMELIA | 20 | 103 |
| GENOVEFFA | 26 | 104 |
| EVITA | 23 | 105 |
| GEMMA | 59 | 106 |
| EVELINA | 60 | 107 |
| PIA | 61 | 108 |
| NONNA BICE | 46 | 301 |
| JOLANDA | 52 | 302 |
| CERAMICA | 45 | 303 |
| CLEOFE | 38 | 501 |

ESTERNI

| NOME | PAG. | COD. |
|----------|------|------|
| ISABELLA | 64 | 701 |
| MAGDA | 76 | 702 |
| LINA | 92 | 703 |
| DILETTA | 100 | 704 |
| RITA | 96 | 707 |
| VILMA | 97 | 708 |



**TRADIZIONI
DI LUCE**



Zia Teresa
PAG.8
COD.101



Clotilde
PAG.14
COD.102



Amelia
PAG.20
COD.103



Genoveffa
PAG.26
COD.104



Euita
PAG.23
COD.105



Cleofe
PAG.38
COD.501



Evelina
PAG.60
COD.107



Gemma
PAG.59
COD.106



Pia
PAG.96
COD.108



Nonna Bice
PAG.46
COD.301



Islandae
PAG.52
COD.302



Isabella
PAG.64
COD.701



Magda
PAG.76
COD.702



Lina
PAG.92
COD.703



Rita
PAG.96
COD.707



Vilma
PAG.96
COD.708

Zia Teresa

MONTATURA IN OTTONE
INVECCHIATO CERA O
VERDERAME


WAX STAINED BRASS
FRAME OR VERDIGRIS



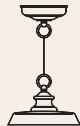
TRADIZIONI
DI LUCE



MONTATURA IN OTTONE VERDERAME



TR.101.02.VR ●
TR.101.02.IN ●
D 32cm H 100cm
1x100W E27



TR.101.03.VR ●
TR.101.03.IN ●
D 20cm H 100cm
1x75W E27




TR.101.23.VR ●
TR.101.23.IN ●
D 20cm H 25cm L 65cm
2x75W E27



TR.101.24.VR ●
TR.101.24.IN ●
D 20cm H 25cm L 85cm
3x75W E27




TR.101.21.VR ●
 TR.101.21.IN ●
 D 32cm H 20cm
 1x100W E27



TR.101.22.VR ●
 TR.101.22.IN ●
 D 20cm H 18cm
 1x75W E27



TR.101.25.VR ●
 TR.101.25.IN ●
 D 60cm H 18cm
 3x75W E27



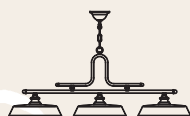
TR.101.31.VR ●
 TR.101.31.IN ●
 D 23cm H 17cm Sp 25cm
 1x75W E27




TR.101.32.VR ●
 TR.101.32.IN ●
 D 22cm H 17cm Sp 37cm
 1x75W E27




TR.101.05.VR ●
 TR.101.05.IN ●
 D 20cm H 100cm L 52cm
 3x75W E27



TR.101.64.VR ●
 TR.101.64.IN ●
 D 32cm H 100cm L 110cm
 3x100W E27



TR.101.63.VR ●
 TR.101.63.IN ●
 D 32cm H 100cm L 90cm
 2x100W E27



TR.101.51.VR ●
 TR.101.51.IN ●
 D 20cm H 47cm
 1x60W E27





Clotilde

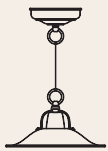
MONTATURA IN OTTONE
INVECCHIATO CERA O
VERDERAME

WAX STAINED BRASS
FRAME OR VERDIGRIS




TRADIZIONI
DI LUCE





TR.102.03.VR ●
 TR.102.03.IN ●
 D 25cm H 100cm
 1x75W E27



TR.102.02.VR ●
 TR.102.02.IN ●
 D 32cm H 100cm
 1x100W E27



TR.102.63.VR ●
 TR.102.63.IN ●
 D 32cm H 65cm L 90cm
 2x100W E27



TR.102.64.VR ●
 TR.102.64.IN ●
 D 32cm H 65cm L 120cm
 3x100W E27





TR.102.05.VR ●
 TR.102.05.IN ●
 D 25cm H 100cm L 57cm
 3x75W E27



TR.102.21.VR ●
 TR.102.21.IN ●
 D 32cm H 20cm
 1x100W E27




TR.102.22.VR ●
 TR.102.22.IN ●
 D 25cm H 18cm
 1x75W E27



TR.102.23.VR ●
 TR.102.23.IN ●
 D 25cm H 25cm L 65cm
 2x75W E27



TR.102.24.VR ●
 TR.102.24.IN ●
 D 25cm H 25cm L 85cm
 3x75W E27



TR.102.31.VR ●
 TR.102.31.IN ●
 D 22cm H 17cm Sp 25cm
 1x60W E27



TR.102.51.VR ●
 TR.102.51.IN ●
 D 22cm H 30cm
 1x60W E27



TR.102.25.VR ●
 TR.102.25.IN ●
 D 71cm H 20cm
 3x75W E27





Amelia

MONTATURA IN OTTONE
INVECCHIATO CERA O
VERDERAME


WAX STAINED BRASS
FRAME OR VERDIGRIS



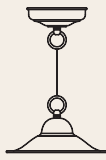
TRADIZIONI
DI LUCE



MONTATURA IN OTTONE VERDERAME



TR.103.02.VR ●
TR.103.02.IN ●
D 32cm H 100cm
1x100W E27



TR.103.03.VR ●
TR.103.03.IN ●
D 22cm H 100cm
1x75W E27



TR.103.63.VR ●
TR.103.63.IN ●
D 32cm H 100cm L 80cm
2x100W E27



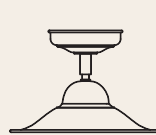
TR.103.51.VR ●
TR.103.51.IN ●
D 22cm H 30cm
1x60W E27



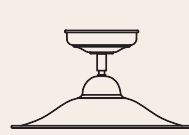
TR.103.31.VR ●
TR.103.31.IN ●
D 22cm H 17cm Sp 31cm
1x60W E27



TR.103.05.VR ●
 TR.103.05.IN ●
 D 22cm H 100cm L 54cm
 3x75W E27



TR.103.22.VR ●
 TR.103.22.IN ●
 D 22cm H 18cm
 1x75W E27



TR.103.21.VR ●
 TR.103.21.IN ●
 D 32cm H 20cm
 1x100W E27



TR.103.25.VR ●
 TR.103.25.IN ●
 D 61cm H 20cm
 3x75W E27



TR.103.33.VR ●
 TR.103.33.IN ●
 D 18cm H 25cm Sp 25cm
 1x60W E27



TR.103.34.VR ●
 TR.103.34.IN ●
 D 22cm H 27cm Sp 28cm
 1x60W E27




TR.103.23.VR ●
 TR.103.23.IN ●
 D 22cm H 25cm L 65cm
 2x75W E27



TR.103.24.VR ●
 TR.103.24.IN ●
 D 22cm H 25cm L 85cm
 3x75W E27







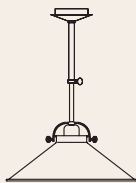
Genoveffa

MONTATURA IN OTTONE
INVECCHIATO CERA O
VERDERAME

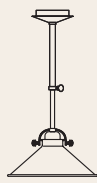
WAX STAINED BRASS
FRAME OR VERDIGRIS



TRADIZIONI
DI LUCE



TR.104.02.VR ●
 TR.104.02.IN ●
 D 32cm H 60/100cm
 1x100W E27



TR.104.03.VR ●
 TR.104.03.IN ●
 D 22cm H 60/100cm
 1x75W E27




TR.104.23.VR ●
 TR.104.23.IN ●
 D 22cm H 25cm L 65cm
 2x75W E27

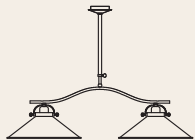


TR.104.24.VR ●
 TR.104.24.IN ●
 D 22cm H 25cm L 85cm
 3x75W E27

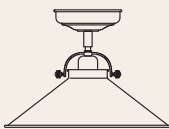




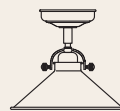
TR.104.05.VR ●
 TR.104.05.IN ●
 D 22cm H 100cm L 54cm
 3x75W E27



TR.104.63.VR ●
 TR.104.63.IN ●
 D 22cm H 65cm L 80cm
 2x100W E27



TR.104.21.VR ●
 TR.104.21.IN ●
 D 32cm H 20cm
 1x100W E27



TR.104.22.VR ●
 TR.104.22.IN ●
 D 22cm H 18cm
 1x75W E27



TR.104.31.VR ●
 TR.104.31.IN ●
 D 22cm H 18cm Sp 26cm
 1x60W E27



TR.104.25.VR ●
 TR.104.25.IN ●
 D 61cm H 20cm
 3x75W E27






Evita


MONTATURA IN OTTONE
INVECCHIATO CERA O
VERDERAME

WAX STAINED BRASS
FRAME OR VERDIGRIS

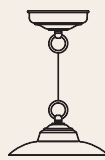




TR.105.01.VR ●
 TR.105.01.IN ●
 D 39cm H 130cm
 1x100W E27



TR.105.02.VR ●
 TR.105.02.IN ●
 D 31cm H 130cm
 1x100W E27



TR.105.03.VR ●
 TR.105.03.IN ●
 D 21cm H 130cm
 1x75W E27



TR.105.05.VR ●
 TR.105.05.IN ●
 D 21cm H 100cm L 55cm
 3x75W E27



TR.105.25.VR ●
TR.105.25.IN ●
D 60cm H 20cm
3x75W E27



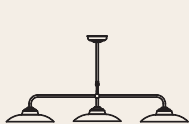
TR.105.34.VR ●
TR.105.34.IN ●
D 21cm H 27cm Sp 27cm
1x60W E27



TR.105.31.VR ●
TR.105.31.IN ●
D 21cm H 17cm Sp 28cm
1x60W E27



TR.105.32.VR ●
TR.105.32.IN ●
D 30cm H 25cm Sp 53cm
1x100W E27




TR.105.64.VR ●
 TR.105.64.IN ●
 D 30cm H 60cm L 120cm
 3x100W E27



TR.105.63.VR ●
 TR.105.63.IN ●
 D 30cm H 60cm L 90cm
 2x100W E27



TR.105.51.VR ●
 TR.105.51.IN ●
 D 21cm H 30cm
 1x60W E27



TR.105.33.VR ●
 TR.105.33.IN ●
 D 18cm H 25cm Sp 25cm
 1x60W E27



TR.105.21.VR ●
 TR.105.21.IN ●
 D 31cm H 20cm
 1x100W E27



TR.105.22.VR ●
 TR.105.22.IN ●
 D 21cm H 18cm
 1x75W E27



TR.105.23.VR ●
 TR.105.23.IN ●
 D 21cm H 25cm L 65cm
 2x75W E27



TR.105.24.VR ●
 TR.105.24.IN ●
 D 21cm H 25cm L 85cm
 3x75W E27



Cleafe

MONTATURA IN OTTONE
ANTICATO, VETRO SOFFIATO
BIANCO LATTE
ANTIQUÉ BRASS FRAME, WHITE
BLOWN GLASS

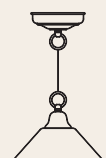


TRADIZIONI
DI LUCE

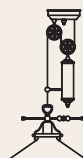




TR.501.04.AN ●
D 18cm H 100cm
1x60W E27



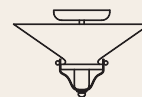
TR.501.03.AN ●
D 24cm H 100cm
1x60W E27



TR.501.06.AN ●
D 34cm H 100cm
1X100W E27



TR.501.27.AN ●
D 48cm H 23cm
3x60W E27



TR.501.26.AN ●
D 34cm H 23cm
2x60W E27




TR.501.71.AN ●
D 24cm H 154cm L 60cm
2x60W E27



TR.501.51.AN ●
D 18cm H 42cm
1x60W E27



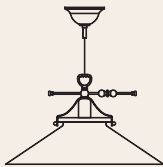
TR.501.63.AN ●
L 78cm H 100cm
2x60W E27



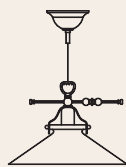
TR.501.64.AN ●
D 78cm H 100cm
3x60W E27



TR.501.65.AN ●
D 72cm H 100cm
5x60W E27



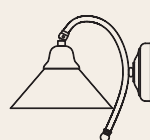
TR.501.01.AN ●
D 48cm H 100cm
1X100W E27



TR.501.02.AN ●
D 34cm H 100cm
1X100W E27



TR.501.25.AN ●
D 57cm H 18cm
3x60W E27



TR.501.31.AN ●
D 18cm H 25cm Sp 25cm
1x60W E27



TR.501.32.AN ●
D 24cm H 25cm Sp 39cm
1x60W E27



TR.501.21.AN ●
D 24cm H 21cm
1x60W E27



TR.501.22.AN ●
D 18cm H 18cm
1x60W E27



TR.501.05.AN ●
D 56cm H 100cm
3x60W E27



TR.501.23.AN ●
D 18cm L 63cm H 25cm
2x60W E27



TR.501.24.AN ●
D 18cm L 83cm H 25cm
3x60W E27



Ceramica

MADE IN ITALY

LE LINEE IOLANDA E NONNA BICE SONO REALIZZATE IN OTTONE E CERAMICA.

IL COLORE DELL'OTTONE, INVECCHIATO CERA, È OTTENUTO CON UN PARTICOLARE TRATTAMENTO A CERA CHE LO RENDE PARTICOLARMENTE ADATTO ALLA CERAMICA DI BASSANO, ANTICHIZZATA CON TRATTAMENTO TERMICO EFFETTO CRAQUELÈ A CUI SI AGGIUNGE UN DECORO MARRONE FATTO A MANO.

LE DUE LINEE COMPRENDONO DIVERSE SOLUZIONI COME SOSPENSIONI, LAMPADARI, APPLIQUE, LUMI E PLAFONIERE TUTTE ADATTE PER L' ILLUMINAZIONE DI INTERNI DOVE APPORTANO CALORE ED ORIGINALITÀ.

BOTH THE IOLANDA & NONNA BICE LINES ARE PRODUCED IN BRASS AND CERAMIC.

THE COLOUR GIVEN TO THE BRASS IS OBTAINED WITH A SPECIFIC WORKING OF THE WAX LEAVING IT WITH AN ANTIQUE EFFECT.

THIS SPECIAL TECHNIQUE LEAVES THE PRODUCT PARTICULARLY APPROPRIATE FOR THE COMBINATION WITH THE BASSANO CERAMIC. THIS AGED LOOK IS ACHIEVED THROUGH A THERMIC TREATMENT TO WHICH A BROWN, HAND DÉCOR IS ADDED ON TO.

BOTH LINES CONTAIN VARIOUS SOLUTIONS SUCH AS: HANGING, LAMPS, WALL-LAMP AND CEILING LAMPS, ALL ADEQUATE FOR INDOOR LIGHTING WHILE AT THE SAME TIME CREATING WARMTH AND ORIGINALITY.



TRADIZIONI
DI LUCE

Isolatore
TR.303.05



Copriplacca
TR.303.07 per serie
MAGIC BITICINO



**Interruttore/
Deviatore Craquelè**
TR.303.01
D. 100mm H. 450mm



**Copri Interruttore/
Deviatore Craquelè**
TR.303.02
per serie VIMAR 8000
D. 80mm H. 350mm



Copri Presa Craquelè
TR.303.03
per serie VIMAR 8000

Scatola Di Derivazione
TR.303.04
D. 80mm H. 350mm



Cavo Treccia
TR.303.06
3x0.75



Nonna Bice


MONTATURA IN OTTONE
INVECCHIATO CERA, CERAMICA
DI BASSANO ANTICHIZZATA CON
TRATTAMENTO TERMICO
EFFETTO CRAQUELÈ, DECORO
FILO MARRONE REALIZZATO A
MANO.

WAX STAINED BRASS FRAME,
CERAMIC FROM BASSANO,
ANTIQUÉ CRAQUELÈ EFFECT IS
REALIZED WITH HEAT
TREATMENT, HANDMADE BROWN
DÈCOR.



TRADIZIONI
DI LUCE

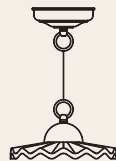





TR.301.01.IN ●
D 40cm H 100cm
1x100W E27



TR.301.02.IN ●
D 33cm H 100cm
1x100W E27



TR.301.03.IN ●
D 25cm H 100cm
1x75W E27



TR.301.05.IN ●
D 25cm H 100cm L 55cm
3x75W E27



TR.301.64.IN ●
D 33cm H 65cm L 120cm
3x100W E27



TR.301.63.IN ●
D 33cm H 65cm L 90cm
2x100W E27



TR.301.51.IN ●
D 18cm H 38cm
1x60W E27



TR.301.31.IN ●
D 25cm H 17cm Sp 28cm
1x75W E27



TR.301.25.IN ●
D 60cm H 18cm
3x75W E27



TR.301.21.IN ●
D 33cm H 20cm
1x100W E27



TR.301.22.IN ●
D 25cm H 18cm
1x75W E27



TR.301.23.IN ●
D 25cm H 20cm L 65cm
2x75W E27



TR.301.24.IN ●
D 25cm H 20cm L 85cm
3x75W E27



Jolanda

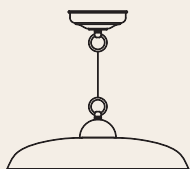
MONTATURA IN OTTONE
INVECCHIATO CERA. CERAMICA
DI BASSANO ANTICHIZZATA CON
TRATTAMENTO TERMICO
EFFETTO CRAQUELÈ, DECORO
FILO MARRONE REALIZZATO A
MANO.

WAX STAINED BRASS FRAME,
CERAMIC FROM BASSANO,
ANTIQUÉ CRAQUELÉ EFFECT IS
REALIZED WITH HEAT
TREATMENT, HANDMADE BROWN
DÉCOR.




TRADIZIONI
DI LUCE

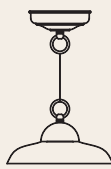




TR.302.01.IN ●
D 40cm H 100cm
1x100W E27




TR.302.02.IN ●
D 33cm H 100cm
1x100W E27



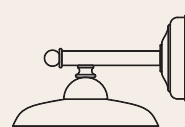
TR.302.03.IN ●
D 25cm H 100cm
1x75W E27



TR.302.05.IN ●
D 25cm H 100cm L 55cm
3x75W E27



TR.302.63.IN ●
D 33cm H 65cm L 90cm
2x100W E27



TR.302.31.IN ●
D 21cm H 17cm Sp 28cm
1x60W E27



TR.302.51.IN ●
D 18cm H 38
2x100W E27



TR.302.64.IN ●
D 33cm H 65 L 120cm
3x100W E27



TR.302.25.IN ●
D 60cm H 18cm
3x75W E27



TR.302.21.IN ●
D 33cm H 20cm
1x100W E27



TR.302.22.IN ●
D 21cm H 18cm
1x75W E27



TR.302.23.IN ●
D 21cm H 20cm L 65cm
2x75W E27



TR.302.24.IN ●
D 21cm H 20cm L 85cm
3x75W E27



Gemma

MONTATURA IN OTTONE
INVECCHIATO CERA O
VERDERAME

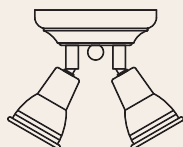
WAX STAINED BRASS
FRAME OR VERDIGRIS



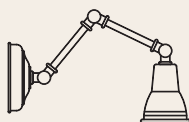
TRADIZIONI
DI LUCE



TR.106.21.VR ●
TR.106.21.IN ●
D11cm H 17cm
1x35W GU10



TR.106.23.VR ●
TR.106.23.IN ●
D 16cm H 18cm
2x35W GU10



TR.106.32.VR ●
TR.106.32.IN ●
D 11cm Sp max 43cm
1x35W GU10



TR.106.31.VR ●
TR.106.31.IN ●
D 8cm Sp 32cm
1x35W GU10

Evelina / Pia

MONTATURA IN OTTONE INVECCHIATO CERA O VERDERAME
WAX STAINED BRASS FRAME OR VERDIGRIS






EVELINA TR.107.32.VR



PIA TR.108.31.VR



TR.107.33.VR ●
TR.107.33.IN ●
L. 35cm H 7cm Sp 9cm
1x150W R7s



TR.107.32.VR ●
TR.107.32.IN ●
L. 25cm H 7cm Sp 9cm
1x100W R7s



TR.107.31.VR ●
TR.107.31.IN ●
L. 10cm H 7cm Sp 9cm
1x40W G9



TR.108.31.VR ●
TR.108.31.IN ●
D 8cm Sp 12cm
1x60W G9



Esterni

I PRODOTTI PRESENTI NELLE SEGUENTI COLLEZIONI SONO TUTTI PROGETTATI PER INSTALLAZIONI ALL'ESTERNO IN AMBIENTI PUBBLICI E PRIVATI. TUTTE LE STRUTTURE SONO REALIZZATE IN OTTONE ANTICATO CON PIATTI IN RAME ANTICATO SAPIENTEMENTE TONALIZZATI NELLO STESSO COLORE. IL VETRO USATO IN QUESTE LINEE PUÒ ESSERE FORNITO IN DUE VERSIONI, TRASPARENTE O SATINATO. TUTTI I COMPONENTI SONO STATI TRATTATI CON PARTICOLARI TECNICHE DI VERNICIATURA CHE LI PRESERVA DAGLI AGENTI ATMOSFERICI E DALLE NEBBIE SALINE E LI RENDE ADATTI PER INSTALLAZIONI IN QUALSIASI LUOGO. I PALI SONO IN DUE VARIANTI. LA PRIMA PREVEDE I TUBI IN OTTONE, NELLE DIVERSE ALTEZZE, A UNA O DUE LUCI, CON PIATTI IN RAME, IL TUTTO ANTICHIZZATO CON UN PROCESSO DI OSSIDAZIONE NATURALE. LA SECONDA VARIANTE PREVEDE IL PALO IN LEGNO TRATTATO IN AUTOCLAVE COSÌ DA RENDERLO INATTACCABILE DAGLI AGENTI ATMOSFERICI E DA TARLI E RODITORI, LA MONTATURA IN OTTONE ANTICATO E PIATTO IN RAME ANTICATO.

THE PRODUCTS PRESENTED IN THE FOLLOWING COLLECTION HAVE ALL BEEN PROJECTED FOR EXTERNAL INSTALLATION FOR BOTH PUBLIC AND PRIVATE LOCATIONS. ALL OF THE STRUCTURES ARE IN ANTIQUE BRASS WITH COPPER PLATES TONED IN THE SAME COLOURS. THE GLASS THAT IS USED COULD BE SUPPLIED IN TWO VERSIONS, TRANSPARENT OR SATIN. ALL OF THE COMPONENTS HAVE BEEN TREATED WITH A SPECIAL PAINT TECHNIQUE WHICH WILL WITHSTAND ALL TYPES OF WEATHER CONDITIONS EVEN THE SALINE MISTS. THE LAMP POLES ARE PRODUCED IN TWO VERSIONS. THE FIRST IS WITH BRASS TUBES IN VARIOUS HEIGHTS AND WITH ONE OR TWO LIGHTS WITH COPPER PLATES. THEY HAVE BEEN GIVEN THE ANTIQUE LOOK BY THE NATURAL, OXIDIZATION PROCESS USED. THE SECOND VERSION COMES WITH TREATED, WOOD POLES WHICH ARE ALSO PROTECTED FROM THE VARIOUS WEATHER CONDITIONS AND FROM INSECTS AND RODENTS. THE LAMPS ARE IN ANTIQUE BRASS WITH COPPER PLATES.



**TRADIZIONI
DI LUCE**







Isabella

MONTATURA IN OTTONE
ANTICATO, PIATTO IN RAME
ANTICATO, DIFFUSORE IN
VETRO TRASPARENTE O
SATINATO

ANTIQUE BRASS FRAME,
ANTIQUE COPPER PLATE,
TRANSPARENT OR SATIN
GLASS



TRADIZIONI
DI LUCE

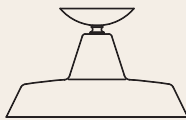




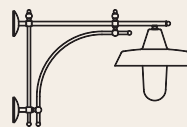
TR.701.11.AN ●
D 32cm H 100cm
1x75W E27 IP23



TR.701.01.AN.T ●
TR.701.01.AN.S ●
D 32cm H 100cm
1x75W E27 IP44
1x23W E27 IP44



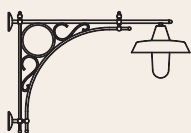
TR.701.21.AN ●
D 32cm H 20cm
1x75W E27 IP23



TR.701.33.AN.T ●
TR.701.33.AN.S ●
D 32cm H 43cm Sp 73cm
1x75W E27 IP44
1x23W E27 IP44



TR.701.32.AN.T ●
TR.701.32.AN.S ●
D 32cm H 46cm Sp 73cm
1x75W E27 IP44
1x23W E27 IP44



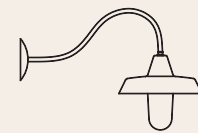
TR.701.31.AN.T ●
 TR.701.31.AN.S ●
 D 32cm H 65cm Sp 100cm
 1x75W E27 IP44
 1x23W E27 IP44



TR.701.41.AN. ●
 D 32cm H 32cm
 Sp 70cm
 1x75W E27 IP23



TR.701.42.AN ●
 D 32cm H 28cm
 Sp 46cm
 1x75W E27 IP23



TR.701.34.AN.T ●
 TR.701.34.AN.S ●
 D 32cm H 47cm Sp 70cm
 1x75W E27 IP44
 1x23W E27 IP44



TR.701.35.AN.T ●
 TR.701.35.AN.S ●
 D 32cm H 42cm Sp 46cm
 1x75W E27 IP44
 1x23W E27 IP44





TRADIZIONI
DI LUCE





Isabella




H. 2,50 m



TR.701.71.AN.T ●
TR.701.71.AN.S ●
D 32cm H 250cm
Sp 64cm
1x75W E27 IP44
1x23W E27 IP44

H. 2,60 m



TR.701.72.AN.T ●
TR.701.72.AN.S ●
D 32cm H 250cm
Sp 114cm
2x75W E27 IP44
2x23W E27 IP44



TR.701.73.AN.T ●
TR.701.73.AN.S ●
D 32cm H 260cm
Sp 49cm
1x75W E27 IP44
1x23W E27 IP44

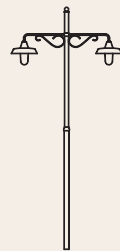


TR.701.74.AN.T ●
TR.701.74.AN.S ●
D 32cm H 260cm
Sp 92cm
2x75W E27 IP44
2x23W E27 IP44

H. 3,00 m



TR.701.75.AN.T ●
TR.701.75.AN.S ●
D 32cm H 300cm
Sp 71cm
1x75W E27 IP44
1x23W E27 IP44



TR.701.76.AN.T ●
TR.701.76.AN.S ●
D 32cm H 300cm
Sp 137cm
2x75W E27 IP44
2x23W E27 IP44







H. 3,50 m



TR.701.77.AN.T ●
 TR.701.77.AN.S ●
 D 32cm H 348cm
 Sp 77cm
 1x75W E27 IP44
 1x23W E27 IP44

TR.701.78.AN.T ●
 TR.701.78.AN.S ●
 D 32cm H 348cm
 Sp 137cm
 2x75W E27 IP44
 2x23W E27 IP44





MONTATURA IN OTTONE ANTICATO, PIATTO IN RAME ANTICATO, PALO IN LEGNO TRATTATO IN AUTOCLAVE, VETRO TRASPARENTE O SATINATO

ANTIQUE BRASS FRAME, ANTIQUE COPPER PLATE, WOOD POLE TREATS WITH AUTOCLAVE, TRANSPARENT GLASS

H. 3,00 m



TR.701.79.AN.T ●
TR.701.79.AN.S ●
D 32cm H 300cm
Sp 51cm
1x75W E27 IP44
1x23W E27 IP44



TR.701.80.AN.T ●
TR.701.80.AN.S ●
D 32cm H 300cm
Sp 94cm
2x75W E27 IP44
2x23W E27 IP44

H. 4,00 m



TR.701.81.AN.T ●
TR.701.81.AN.S ●
D 32cm H 400cm
Sp 76cm
1x75W E27 IP44
1x23W E27 IP44



TR.701.82.AN.T ●
TR.701.82.AN.S ●
D 32cm H 400cm
Sp 142cm
2x75W E27 IP44
2x23W E27 IP44

Magda

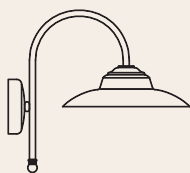
MONTATURA IN OTTONE
ANTICATO, PIATTO IN RAME
ANTICATO, DIFFUSORE IN
VETRO TRASPARENTE O
SATINATO

ANTIQUÉ BRASS FRAME,
ANTIQUÉ COPPER PLATE,
TRANSPARENT OR SATIN
GLASS



TRADIZIONI
DI LUCE





TR.702.43.AN ●
D 21cm H 27cm
Sp 30cm
1x75W E27 IP23




TR.702.31.AN.T ●
TR.702.31.AN.S ●
D 32cm H 34cm
Sp 67cm
1x75W E27 IP44
1x23W E27 IP44




TR.702.41.AN ●
D 32cm H 30cm
Sp 67cm
1x75W E27 IP23



TR.702.42.AN ●
D 22cm H 20cm
Sp 40 cm
1x75W E27 IP23



TR.702.01.AN.T ●
 TR.702.01.AN.S ●
 D 38cm H 100cm
 1x75W E27 IP44
 1x23W E27 IP44



TR.702.02.AN.T ●
 TR.702.02.AN.S ●
 D 31cm H 100cm
 1x75W E27 IP44
 1x23W E27 IP44




TR.702.11.AN ●
 D 38cm H 100cm
 1x75W E27 IP23




TR.702.12.AN ●
 D 31cm H 100cm
 1x75W E27 IP23



TR.702.13.AN ●
 D 21cm H 100cm
 1x75W E27 IP23



TR.702.34.AN.T ●
 TR.702.34.AN.S ●
 D 40cm H 80cm
 Sp 60cm
 1x75W E27 IP44
 1x23W E27 IP44



TR.702.35.AN.T ●
 TR.702.35.AN.S ●
 D 30cm H 80cm
 Sp 60cm
 1x75W E27 IP44
 1x23W E27 IP44



TR.702.33.AN.T ●
 TR.702.33.AN.S ●
 D 31cm H 35cm
 Sp 70cm
 1x75W E27 IP44
 1x23W E27 IP44

Magda





TR.702.21.AN ●
D 31cm H 18cm
1x75W E27 IP23



TR.702.44.AN ●
D 31cm H 26cm
Sp 80cm
1x75W E27 IP23



TR.702.32.AN.T ●
TR.702.32.AN.S ●
D 31cm H 37cm
Sp 80cm
1x75W E27 IP44
1x23W E27 IP44




TR.702.45.AN ●
D 21cm H 18cm
Sp 43cm
1x75W E27 IP23





H. 2,50 m



TR.702.71.AN.T ●
 TR.702.71.AN.S ●
 D 31cm H 250cm
 Sp 63cm
 1x75W E27 IP44
 1x23W E27 IP44



TR.702.72.AN.T ●
 TR.702.72.AN.S ●
 D 31cm H 250cm
 Sp 113cm
 2x75W E27 IP44
 2x23W E27 IP44

H. 2,60 m



TR.702.73.AN.T ●
 TR.702.73.AN.S ●
 D 31cm H 260cm
 Sp 48cm
 1x75W E27 IP44
 1x23W E27 IP44



TR.702.74.AN.T ●
 TR.702.74.AN.S ●
 D 31cm H 260cm
 Sp 91cm
 2x75W E27 IP44
 2x23W E27 IP44

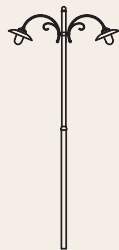




H. 3,00 m




TR.702.75.AN.T ●
 TR.702.75.AN.S ●
 D 31cm H 300cm
 Sp 71cm
 1x75W E27 IP44
 1x23W E27 IP44



TR.702.76.AN.T ●
 TR.702.76.AN.S ●
 D 31cm H 300cm
 Sp 137cm
 2x75W E27 IP44
 2x23W E27 IP44

H. 3,50 m



TR.702.85.AN.T ●
 TR.702.85.AN.S ●
 D 38cm H 334cm
 Sp 62cm
 1x75W E27 IP44
 1x23W E27 IP44




TR.702.86.AN.T ●
 TR.702.86.AN.S ●
 D 38cm H 334cm
 Sp 119cm
 2x75W E27 IP44
 2x23W E27 IP44





H. 3,50 m d. 80 cm




TR.702.77.AN.T ●
 TR.702.77.AN.S ●
 D 31cm H 348cm
 Sp 62cm
 1x75W E27 IP44
 1x23W E27 IP44

TR.702.78.AN.T ●
 TR.702.78.AN.S ●
 D 31cm H 348cm
 Sp 118cm
 2x75W E27 IP44
 2x23W E27 IP44






H. 3,00 m



TR.702.79.AN.T ●
 TR.702.79.AN.S ●
 D 31cm H 300cm
 Sp 74cm
 1x75W E27 IP44
 1x23W E27 IP44



TR.702.80.AN.T ●
 TR.702.80.AN.S ●
 D 31cm H 300cm
 Sp 139cm
 2x75W E27 IP44
 2x23W E27 IP44

H. 3,00 m



TR.702.87.AN.T ●
 TR.702.87.AN.S ●
 D 31cm H 400cm
 Sp 76cm
 1x75W E27 IP44
 1x23W E27 IP44



TR.702.88.AN.T ●
 TR.702.88.AN.S ●
 D 31cm H 400cm
 Sp 141cm
 2x75W E27 IP44
 2x23W E27 IP44




TRADIZIONI
DI LUCE





H. 4,00 m



TR.702.81.AN.T ●
 TR.702.81.AN.S ●
 D 31cm H 400cm
 Sp 65cm
 1x75W E27 IP44
 1x23W E27 IP44

H. 4,00 m



TR.702.82.AN.T ●
 TR.702.82.AN.S ●
 D 31cm H 400cm
 Sp 121cm
 2x75W E27 IP44
 2x23W E27 IP44



TR.702.89.AN.T ●
 TR.702.89.AN.S ●
 D 31cm H 400cm
 Sp 67cm
 1x75W E27 IP44
 1x23W E27 IP44



TR.702.90.AN.T ●
 TR.702.90.AN.S ●
 D 31cm H 400cm
 Sp 123cm
 2x75W E27 IP44
 2x23W E27 IP44



Lina

MONTATURA IN OTTONE
ANTICATO, PIATTINO IN
RAME ANTICATO,
DIFFUSORE IN VETRO
TRASPARENTE O SATINATO

ANTIQUE BRASS FRAME,
ANTIQUE COPPER PLATE,
TRANSPARENT OR SATIN
GLASS



TRADIZIONI
DI LUCE





TR.703.71.AN.T
TR.703.71.AN.S



TR.703.72.AN.T
TR.703.72.AN.S



TR.703.73.AN.T
TR.703.73.AN.S



TR.703.74.AN.T
TR.703.74.AN.S



TR.703.75.AN.T
TR.703.75.AN.S



TR.703.76.AN.T
TR.703.76.AN.S



TR.703.77.AN.T
TR.703.77.AN.S



TR.703.78.AN.T
TR.703.78.AN.S



TR.703.83.AN.T
TR.703.83.AN.S




TR.703.84.AN.T
TR.703.84.AN.S




TR.703.85.AN.T
TR.703.85.AN.S



TR.703.86.AN.T
TR.703.86.AN.S



D 11cm H 115cm
1x75W E27 IP44
1x23W E27 IP44



D 11cm H 80cm
1x75W E27 IP44
1x23W E27 IP44



D 11cm H 40cm
1x75W E27 IP44
1x23W E27 IP44



D 11cm H 25cm
1x75W E27 IP44
1x23W E27 IP44





COPRIBASE IN RAME OPZIONALE COD. TR.703.00.N



TR.703.79.AN.T
TR.703.79.AN.S



TR.703.80.AN.T
TR.703.80.AN.S



TR.703.81.AN.T
TR.703.81.AN.S



TR.703.82.AN.T
TR.703.82.AN.S

T VETRO TRASPARENTE
TRANSPARENT GLASS

S VETRO SABBBIATO
SATIN GLASS



Rita

MONTATURA IN FUSIONE
DI OTTONE VERDERAME
O ANTICATO, DIFFUSORE
IN VETRO OTTICO

VERDIGRIS OR ANTIQUE
FUSION BRASS FRAME,
OPTICAL GLASS



TR.707.31.VR ●
TR.707.31.AN ●
L 20cm H 14,5cm Sp 12cm
1x60W E27 IP55
1x11W E27 IP55



TR.707.32.VR ●
TR.707.32.AN ●
L 24cm H 16,5cm Sp 12cm
1x100W E27 IP55
1x23W E27 IP55



TR.707.34.VR ●
TR.707.34.AN ●
D 27,5cm Sp 15,5cm
1x100W E27 IP55
1x23W E27 IP55



TR.707.33.VR ●
TR.707.33.AN ●
D 21,5cm Sp 12cm
1x75W E27 IP55
1x15W E27 IP55



Vilma

MONTATURA IN FUSIONE DI OTTONE
VERDERAME O ANTICATO, DIFFUSORE
IN POLICARBONATO TRASPARENTE

VERDIGRIS OR ANTIQUE FUSION
BRASS FRAME, TRANSPARENT
POLYCARBONATE



TR.708.33.VR ●
TR.708.33.AN ●
D 25cm H 40cm Sp 12cm
1x75W E27 IP44
1x15W E27 IP44



MONTATURA IN FUSIONE DI OTTONE VERDERAME,
DIFFUSORE IN POLICARBONATO TRASPARENTE



TR.708.31.VR ●
 TR.708.31.AN ●
 D 20cm H 37cm Sp 38cm
 1x75W E27 IP44
 1x15W E27 IP44



TR.708.32.VR ●
 TR.708.32.AN ●
 D 20cm H 37cm Sp 23cm
 1x75W E27 IP44
 1x15W E27 IP44



Sistema Canalina

DILETTA È UNA SERIE DI ACCESSORI E COMPLEMENTI ADATTA A REALIZZARE IMPIANTI ELETTRICI EVITANDO IL SOTTO TRACCIA. OLTRE AL VALORE TECNICO CONFERISCE ALLA PARETE UN VALORE ESTETICO E DECORATIVO. VIENE PROPOSTA NELLE FINITURE VERDERAME E ANTICATO. SI INSERISCE IN OGNI TIPO DI LOCALE, SIA PUBBLICO CHE PRIVATO, E SI ADATTA AD OGNI TIPO DI ARREDAMENTO.

DILETTA IS A RANGE OF COMPONENTS ALL USEFUL FOR INSTALLING ELECTRIC INSTALLATION. THIS RANGE AVOIDS CHASED INSTALLATION. DILETTA HAS A TECHNICAL VALUE AND A DECORATIVE VALUE FOR THE WALL. IT IS PROPOSED IN VERSION VERDIGRIS AND ANTIQUE. THE SYSTEM COULD BE USED IN PUBLIC AND PRIVATE SPACES, AND IN ALL TYPES OF FURNITURE.

Diletta

COMPONENTI IN OTTONE ANTICATO E VERDERAME - ANTIQUE AND VERDIGRIS BRASS COMPONENT



Scatola di derivazione
TR.704.20.AN
TR.704.20.VR
L 100x100mm H 70mm



Tubo liscio
D 18mm
TR.704.24.AN
TR.704.24.VR



Tubo liscio
D 12mm
TR.704.23.AN
TR.704.23.VR



Manicotto
TR.704.13.AN
TR.704.13.VR
di riduzione tubi
D 12-18mm



Raccordo a T
tubo D 18mm
TR.704.09.AN
TR.704.09.VR



Raccordo a T
tubo D 12mm
TR.704.10.AN
TR.704.10.VR



Attacco 1/2"
TR.704.14.AN
TR.704.14.VR
scatole per tubo
D 18mm



Curva 90°
tubo D 18mm
TR.704.05.AN
TR.704.05.VR



Curva 90°
tubo D 12mm
TR.704.06.AN
TR.704.06.VR



Attacco 1/2"
TR.704.15.AN
TR.704.15.VR
scatole per tubo
D 12mm



Sorpasso a T
tubo D 18mm
TR.704.11.AN
TR.704.11.VR



Sorpasso a T
tubo D 12mm
TR.704.12.AN
TR.704.12.VR



Riduzione 3/8" - 1/2"
TR.704.04.AN
TR.704.04.VR



Manicotto
tubo D 18mm
TR.704.07.AN
TR.704.07.VR



Manicotto
tubo D 12mm
TR.704.08.AN
TR.704.08.VR



Tappo 1/2"
TR.704.03.AN
TR.704.03.VR



Manicotto liscio
D 18mm
TR.704.16.AN
TR.704.16.VR




Manicotto liscio
D 12mm
TR.704.17.AN
TR.704.17.VR



Supporto a muro
tubo D 18mm
TR.704.02.AN
TR.704.02.VR



Supporto a muro
tubo D 12mm
TR.704.01.AN
TR.704.01.VR



Tubo flessibile
D 18mm
TR.704.22.AN
TR.704.22.VR



Tubo flessibile
D 12mm
TR.704.21.AN
TR.704.21.VR



**TRADIZIONI
DI LUCE**

LEGENDA CODICE - LEGEND CODE

TR. 101. 01. IN. T

| | | | | |
|----------------|-----------------|--------------------|----------------------|-----------------------------|
| brand catalogo | codice articolo | tipologia prodotto | finitura ottone | finitura vetro |
| | | | IN. inv. cera | T. vetro trasparente |
| | | | VR. verderame | S. vetro sabbato |
| | | | AN. anticato | |

TR. 101. 01. IN. T

| | | | | |
|---------------|-----------|---------------|------------------------|-----------------------------|
| brand catalog | art. code | product model | brass finishing | glass finishing |
| | | | IN. wax stained | T. transparent glass |
| | | | VR. verdigris | S. satin glass |
| | | | AN. antique | |

GRADO DI PROTEZIONE
IP XX

Protezioni da corpi estranei - 1° cifra
Protections against solid matters - 1st number

IP 1X
Contro corpi estranei ≥ 50 mm
Against solid matters ≥ 50 mm

IP 2X
Contro corpi estranei ≥ 12 mm
Against solid matters ≥ 12 mm


IP 3X
Contro corpi estranei ≥ 2,5 mm
Against solid matters ≥ 2,5 mm

IP 4X
Contro corpi estranei ≥ 1 mm
Against solid matters ≥ 1 mm


IP 5X
Protezione dalla polvere
Dust proof


IP 6X
Stagno alla polvere
Fully dust proof


Protezioni da acqua - 2° cifra
Protections against water - 2nd number

 **IP X1**
Contro caduta gocce verticali
Against drops of water falling vertically

IP X2
Contro caduta gocce oblique fino a 15°
Against drops of water falling oblique since to 15°


 **IP X3**
Contro acqua nebulizzata obliqua fino a 60°
Against drops of water falling oblique since to 60°

 **IP X4**
Contro spruzzi d'acqua
Splash proof fixture

 **IP X5**
Contro getti d'acqua
Water jet proof

IP X6
Contro inondazioni
Wave proof

IP X7
Per immersione temporanea
For temporary immersion

 **IP X8**
Per immersione costante
For constant immersion

CONTRACT E FORNITURE

FAVEL SRL GRAZIE ALLA SUA ESPERIENZA E ALL'ALTA PROFESSIONALITÀ È IN GRADO DI CREARE LAMPADE E STRUTTURE LUMINOSE PERSONALIZZATE E NE STUDIA LA DISPOSIZIONE OTTIMALE, SIA PER AMBIENTI PRIVATI CHE PER LOCALI PUBBLICI. DISPONENDO DI UNA VASTA GAMMA DI TECNOLOGIE LAVORIAMO MATERIALI COME I METALLI, MATERIE PLASTICHE, VETRO, TESSUTI, LEGNO, PELLE.

FAVEL SRL FORNISCE UN SERVIZIO COMPLETO DI CONSULENZA ILLUMINOTECNICA. ANALIZZIAMO LE NECESSITÀ DI OGNI CLIENTE PER RAGGIUNGERE LA SOLUZIONE OTTIMALE SEGUENDO OGNI FASE DELLO SVILUPPO DEL PRODOTTO, DALL'IDEA, ALLA PROGETTAZIONE, ALLA PROTOTIPAZIONE, ALLA CERTIFICAZIONE, ALLA PRODUZIONE FINO ALL'IMBALLAGGIO E ALLA SPEDIZIONE. NOSTRO OBIETTIVO È DARE IL MASSIMO SERVIZIO AL CLIENTE OFFRENDO PROFESSIONALITÀ ED EFFICIENZA.

CONTRACT & SUPPLIES

FAVEL SRL, THANKS ITS PROFESSIONAL EXPERIENCE, IS ABLE TO CREATE LAMPS AND CUSTOMIZED WELL-LIGHTED STRUCTURES STUDYING THE OPTIMAL DISPOSITION, BOTH FOR PRIVATE ENVIRONMENT AND BUSINESS PREMISES. PROVIDING A LARGE RANGE OF TECHNOLOGIES, WE WORK DIFFERENT MATERIALS AS METALS, GLASS, WOOD, CLOTHS, SKINS, PLASTIC MATERIALS.

FAVEL SRL SUPPLIES A COMPLETE ADVICE SERVICE OF LIGHTING'S TECHNIQUE. WE STUDY ALL NEEDS AND EXIGENCES OF OUR CLIENTS IN ORDER TO REACH THE BEST SOLUTION FOLLOWING EACH STEP OF THE PRODUCT'S DEVELOPING FROM THE IDEA TO THE PROJECT, CERTIFICATION, FINAL PRODUCTION, PACKAGING AND DELIVERY. OUR AIM IS TO SATISFY THE CLIENT THROUGH OUR SERVICE BASED ON PROFESSIONALISM AND EFFICIENCY.



SVILUPPO PRODOTTO

1 IDEA

- IDEA PROPOSTA DAL CLIENTE
- IDEA DESIGNER INTERNO
- IDEA DESIGNERS ESTERNI

IDEA

- IDEA BY CLIENT
- IDEA BY INTERNAL DESIGNER
- IDEA BY EXTERNAL DESIGNERS

2 PROGETTAZIONE

- ANALISI FATTIBILITÀ
- PREVENTIVO COSTI
- INGEGNERIZZAZIONE
- RENDERING

DESIGN

- FEASIBILITY OF PROJECT
- ESTIMATED COST
- ENGINEERING
- RENDERING

3 PROTOTIPAZIONE

- IN TEMPI BREVI OTTENIAMO IL MODELLO CON SEMPLICI LAVORAZIONI DI OFFICINA O CON CENTRI DI LAVORO 3D, STEREOLITOGRAFIA E SINTERIZZAZIONE

PROTOTYP

- IN SHORT TIME WE REALIZE THE MODEL, WITH SIMPLE MANUFACTURING OR WITH 3D WORKING, STEREOLITHOGRAPHY, SINTERING, ETC.

4 CERTIFICAZIONE

- IL PRODOTTO VIENE TESTATO E CERTIFICATO DA UN LABORATORIO ACCREDITATO

CERTIFICATION

- EACH PRODUCT IS TESTED AND CERTIFICATED BY AN ACCREDITATED LABORATORY

5 PRODUZIONE

- REALIZZAZIONE PRE SERIE
- PRODUZIONE PRODOTTO FINITO

PRODUCTION

- PRE SERIAL PRODUCTION
- PRODUCTION FINISHED MODEL

6 IMBALLAGGIO SPEDIZIONE

- CONTROLLO QUALITÀ
- IMBALLAGGIO DEL PRODOTTO
- STOCCAGGIO PRESSO NOSTRO MAGAZZINO
- SPEDIZIONE CON MEZZI DI PROPRIETÀ O TRAMITE CORRIERI CONVENZIONATI

PACKAGING SENDING

- QUALITY CONTROL
- PACKAGING
- STORAGE IN OUR WAREHOUSE
- DELIVERY WITH OUR TRUCKS OR WITH FORWARDING AGENTS



CONDIZIONI GENERALI DI VENDITA:

- IL TRASPORTO O LA SPEDIZIONE CON QUALSIASI MEZZO SI INTENDONO SEMPRE EFFETTUATI A RISCHIO E PERICOLO DELL'ACQUIRENTE, CON ESCLUSIONE DI OGNI RESPONSABILITÀ IN CASO DI ROTTURE, DANNI, FURTI O MANOMISSIONI DURANTE IL TRASPORTO.
- I MODELLI DEL NOSTRO CATALOGO SONO STATI IDEATI, COSTRUITI E COMMERCIALIZZATI DA FAVEL SRL.
- I DATI TECNICI, I DISEGNI, I COLORI RIPORTATI NEL PRESENTE CATALOGO SI INTENDONO PURAMENTE INDICATIVI. NELL' INTERESSE DEL CLIENTE, FAVEL SRL SI RISERVA DI APPORTARE TUTTE LE MODIFICHE E MIGLIORIE CHE RITERRÀ NECESSARIE SENZA L' OBBLIGO DI PREAVVISO.
- TUTTI I PRODOTTI SONO CERTIFICATI CE. IL MARCHIO CE È UN MARCHIO EUROPEO DI GARANZIA CHE VIENE RILASCIATO DOPO UNA SERIE DI RIGOROSI TEST DI CONTROLLO E CERTIFICA LA QUALITÀ DEL PRODOTTO E LA SUA RISPONDENZA AI PARAMETRI DI SICUREZZA PREVISTI DALLE NORMATIVE CE.
- FAVEL SRL NON RISPONDE PER DANNI A PERSONE O COSE CAUSATI DALL' INSTALLAZIONE DEGLI APPARECCHI EFFETTUATA DA PERSONALE NON QUALIFICATO O DALLA MODIFICA DELLE CARATTERISTICHE TECNICHE O COSTRUTTIVE.
- E' SEVERAMENTE VIETATA LA RIPRODUZIONE TOTALE O PARZIALE DEL PRESENTE CATALOGO SENZA L' AUTORIZZAZIONE DI FAVEL SRL.
- IN CASO DI CONTESTAZIONI SI STABILISCE LA COMPETENZA ESCLUSIVA DELL' AUTORITÀ GIUDIZIARIA DI VENEZIA.

GENERAL SALES CONDITIONS:

- CARRIAGE OR SHIPMENT OF GOODS BY WHATEVER TRANSPORT OR SHIPPING MEANS SHALL BE ALWAYS CONSIDERED AT THE RISK AND RESPONSIBILITY OF THE PURCHASER. WE SHALL NOT BE CONSIDERED LIABLE FOR BRACKAGES, DAMAGES, THEFTS OR ALTERATIONS TO SAID GOODS.
- ALL MODELS INCLUDED IN THIS CATALOGUE ARE IDEATED, CREATED AND COMMERCIALIZED BY FAVEL SRL AND THEY ARE MADE IN ITALY.
- DESCRIPTIONS, SIZES AND COLOURS IN THIS CATALOGUE ARE PURELY INDICATIVE. IN THE CUSTOMER'S INTEREST, FAVEL SRL RESERVES THE RIGHT TO MAKE ALL THE ALTERATIONS AND IMPROVEMENTS CONSIDERED NECESSARY WITHOUT PRIOR NOTICE.
- ALL THE PRODUCTS ARE CE CERTIFIED. CE IS AN EUROPEAN GUARANTEE MARK, ISSUED AFTER A SERIES OF STRICT TESTS, WHICH CERTIFIES THE PRODUCT QUALITY AND ITS COMPLIANCE WITH THE SAFETY STANDARDS ENVISAGED BY CE REGULATIONS.
- FAVEL SRL IN NOT LIABLE FOR INJURIES OR DAMAGES DUE TO THE INSTALLATION OF THE FIXTURE BY NOT QUALIFIED PEOPLE OR DUE TO THE MODIFICATION OF THE ORIGINAL TECHNICAL CHARACTERISTICS OF THE ITEMS.
- IN THE EVENT OF DISPUTES THE COMPETENT JUDICIAL AUTHORITIES SHALL BE THE TRIBUNAL OF VENEZIA.

LightCo

Luxury Lighting Brands

www.lightco.com.au

info@lightco.com.au

1300 79 55 48

Australia

MADE IN ITALY



FAVEL ILLUMINAZIONE S.R.L. VIA A. DIAZ 139 LOSSON DELLA BATTAGLIA -MEOLO (VE)

TEL: +39 042161148 FAX: +39 0421 618631

WWW.FAVEL.IT

IDEE IN LUCE



dal 1973